



INSTITUTO DE
CIRUGÍA VETERINARIA

1er Encuentro de marcas para Ortopedia y Traumatología

Del 19, 20 y 21 de Marzo 2026

PRUEBAS-GRAL
Stifle Joint R/L AT



Toma la mejor decisión probando
todos los implantes en este workshop



Distribuidores y patrocinadores



Lugar:
Instituto de Cirugía Veterinaria
(InCxVet) en Celaya Gto.

Fecha limite de inscripción 12 de Marzo

cirugiaveterinaria.mx
institutocirugiaveterinaria.com

Reserva tu lugar con el 10%

+52 461 6104010



¿Que es el encuentro de marcas?

Sabemos que la inversión en equipos e implantes en el área de traumatología y ortopedia es costosa, por eso InCxVet pone a tu alcance la oportunidad de trabajar con diferentes implantes en la misma técnica quirúrgica con el fin de conocerlos y poder tomar la mejor decisión al momento de adquirir tu equipo.

Para tomar las mejores decisiones necesitamos información, y qué mejor información que tener la oportunidad de trabajar con las herramientas antes de comprarlas.

Todas las empresas que participan en este encuentro de marcas son las de mayor prestigio y, sobre todo, que ya se encuentran en México. En este curso podrás resolver tus dudas con cada una de ellas.



INSTITUTO DE
CIRUGÍA VETERINARIA



Distribuidores y patrocinadores










Dirigido a:

Médicos veterinarios especializados en ortopedia que desean adquirir una marca de implantes, accesorios e instrumentos y quieren asegurarse de tomar la mejor decisión.









Objetivo:

Que el médico veterinario especializado en ortopedia y traumatología aprenda nuevas técnicas quirúrgicas y, al mismo tiempo, tenga la oportunidad de probar diferentes implantes que ya están disponibles en México.





Jueves 19 de Marzo

Horario	Tema	Ponentes
09:00 a 09:15	Bienvenida y presentación	
09:15 a 10:00	TEORÍA Fracturas de radio distal en razas mini toy.	Dr. Riad Katrib Dra. Miriam del Toro Dr. David Silva
10:00 a 11:00	PRÁCTICA Fracturas de radio distal en razas mini toy con placa bloqueada Osteocertus	 
11:00 a 11:45	TEORÍA Sistema PAX, en placas ortopédicas: una placa que aumenta el éxito de tu cirugía.	Dr. Enrique Garcia
11:45 a 12:00	PRÁCTICA Fracturas de radio: Sistema PAX en el uso de placas ortopédicas	
12:00 a 12:45	TEORÍA Placas bloqueadas de artrodesis pancarpal Arix Vet. Criterios de selección de implante, principios de fijación y optimización de resultados quirúrgicos	Dr. Kees de Ruiter
12:45 a 13:30	PRÁCTICA Placas bloqueadas minianura en artrodesis pancarpal del sistema Arix vet	
13:30 a 14:30	COMIDA	
14:30 a 16:00	TEORÍA ¿Elegiste la mejor sutura para tu técnica quirúrgica? Ampliando criterios en la selección de suturas.	Dra. Citlalli Ramírez 
16:00 a 17:00	TEORÍA Kit dental para exodoncia profesionales Exodoncia del canino	Dr. Octavio Bravo 
17:00 a 17:30	TEORÍA Medicina regenerativa: BH-Vet, usos, aplicaciones y recomendaciones de los biomateriales	Dr. Juan Manuel Alvarado
17:30 a 18:30	PRÁCTICA Aplicación y uso de medicina regenerativa	

Viernes 20 de Marzo

Horario		Tema	Ponentes
09:00 a 09:15		Bienvenida y presentación	
09:15 a 10:00	TEORÍA	Fundamentos de la TTA, ¿cuándo y cómo llevarla a cabo?	Dr. Riad Katrib Dra. Miriam del Toro
10:00 a 11:00	PRÁCTICA	Técnica TTA porosa para ruptura de ligamento cruzado anterior	 
11:00 a 11:45	TEORÍA	Técnica de TTA Rapid original Rita Leibinger para la ruptura del ligamento cruzado anterior	Dr. Juan Carlos Mendoza Suarez
11:45 a 12:00	PRÁCTICA	Conociendo una de las técnicas de mayor demanda: TTA Rapid original de Rita Leibinger.	 
12:00 a 12:45	TEORÍA	Nuevas técnicas de TTA para la reparación de la ruptura del ligamento cruzado anterior de forma ULTRA RÁPIDA con cuña PEEK y MNA de nueva generación.	Dr. Octavio Bravo
12:45 a 13:30	PRÁCTICA	TTA ULTRA RÁPIDA con cuña PEEK y MNA de nueva generación	
13:30 a 14:30	COMIDA		
14:30 a 15:15	TEORÍA	Medicina regenerativa: Células madre y derivados para uso veterinario	Dr. Jose Luis Ixta Arcos
15:15 a 16:15	PRÁCTICA	Amnion Vet: medicina regenerativa aplicada. Inyecciones intraarticulares en modelo anatómico real (MAR).	
16:15 a 17:00	TEORÍA	Formulación y usos de PRP	Dr. Riad Katrib Dra. Miriam del Toro
17:00 a 18:00	PRÁCTICA	Formulación y usos de PRP en la práctica profesional	 

Sábado 21 de Marzo

Horario		Tema	Ponentes
09:00 a 09:15		Bienvenida y presentación	
09:15 a 10:00	TEORÍA	Reparación del ligamento cruzado anterior con la técnica TPLO con tecnología PAX	Dr. Enrique Garcia 
10:00 a 11:00	PRÁCTICA	Reparación del ligamento cruzado anterior con la técnica TPLO con tecnología PAX	
11:00 a 11:45	TEORÍA	TPLO/CTWO con placa Leilox multiaxial Rita Leibinger. Enfoque práctico y biodinámico de la placa Leilox multiaxial.	Dr. Juan Carlos Mendoza Suarez 
11:45 a 12:00	PRÁCTICA	TPLO/CTWO ventajas de estabilidad y versatilidad en la práctica	
12:00 a 12:45	TEORÍA	Importancia de la rehabilitación y uso de órtesis antes y después de una cirugía ortopédica	Dra. Gabriela Mateos 
12:45 a 13:30	PRÁCTICA	Importancia de la rehabilitación y uso de órtesis antes y después de una cirugía ortopédica	
13:30 a 14:00		Entrega de constancias	
14:00 a 15:00	COMIDA		
		Fin del Workshop del encuentro de marcas	

1er Encuentro de marcas para Ortopedia y Traumatología



EL QUE TRABAJA CON LAS MANOS,
LA MENTE Y EL CORAZÓN, ES UN CIRUJANO.

**INSTITUTO DE
CIRUGÍA VETERINARIA**

Incluye

- Talleres teórico-práctico con cada uno de los implantes de las diferentes marcas
- Práctica con modelos óseos y modelos anatomicos reales (MAR)
- Comida
- Coffe Break permanente
- Constancia con valor curricular expedida por CONCERVET y por el INSTITUTO DE CIRUGÍA VETERINARIA
- Área Comercial y venta con grandes descuentos

Ventajas

- Oportunidad de comparar diferentes marcas e implantes en la práctica
 - Presencia de Marcas de renombre internacional
 - Cupo limitado 24 alumnos
 - Integración de teoría y práctica con modelos óseos y MAR para un aprendizaje total.
 - Meet & Greet con los ponentes
 - Cada alumno realizará la técnica quirúrgica asesorado por los ponentes
 - Chat directo para despejar dudas
 - Networking en el chat de cirugiaveterinaria.mx
 - Descuentos en futuros cursos y diplomados
- Instalaciones de primer nivel

Inversión

24 horas de Workshop (3 días)

\$12,900 mxn

\$716 usd

10% de descuento a exalumnos del Instituto de Cirugía Veterinaria y **socios activos**
(SECIVE, AMHVET, AMMVEPE Y EL COLEGIO DE SAN MIGUEL ALLENDE
y AMMVEPECEL)

(Presentar constancia de algún curso tomado en el InCexVet o carta de socio activo de las asociaciones que apoyamos)


Solicita tu cupón de descuento a las empresas patrocinadoras
(no acumulables con otros descuentos)

Requisitos de inscripción:

- Envía la siguiente información al whatsapp +52 461 610 40 10
- Reserva tu lugar con el 10%
- En tu recibo de pago, como REFERENCIA poner tu nombre y Encuentro de marcas

cirugiaveterinaria.mx 

contacto@cirugiaveterinaria.mx 

+52 461 6104010 
+52 461 3828530

Formas de pago

Depósitos o transferencia bancaria

Titular	Miguel Abelardo Villalva Solá
Banco	Santander
Número de cuenta	60-541320215
Clabe interbancaria	014215605413202150
Número de tarjeta	5579 0701 8734 5155
(para depositos en oxxo)	





Solicita tu orden de pago
enviando tu dorreo electrónico

NOTA IMPORTANTE: PONER COMO REFERENCIA TU NOMBRE Y ENCUENTRO DE MARCAS

Ubicación

Hotel sede

Hotel México Plaza Celaya
México Japón 101, Ciudadela, 38017 Celaya, Gto.

Informes:
461 304 4017



Escanea este código
para ver la ubicación



Parte práctica

INSTITUTO DE CIRUGÍA VETERINARIA
Hacienda de la Erre #116
Praderas de la Hacienda C.P. 38010
Celaya Gto.

Escanea este código
para ver la ubicación

